

# きもちいいバスを デザインしましょう

コーディネートできるシステムバス TOTO「フローピア」登場

バスルームが、どこよりも落ち着くプライベートルームに、リゾート気分を味わう非日常空間に、家族のコミュニケーションスペースに、ちょっとしたエステサロンに——。TOTOの「フローピア」は、気に入った家具を組み合わせ、部屋をコーディネートするように、デザイン・機能・設備をセレクトして、家族のライフスタイルにフィットするバスルームをつくることのできるシステムバスです。



## BATH LIFE 1

タイプQ、スタンダード浴槽、アクセントパネル・クリスタル・レイングリーン、手すり一体タッチ水栓、ワイドミラー (OP: フルスクリールドア&FIX窓セット)


いっしょにお風呂に入ると子供も親も笑顔になる。はだかで向き合うと、ただそれだけでわかり合えることがある。たくさん笑って、話をして、また少し大きくなった子供たちを春の野原のような明るさと温もりでやさしく包んであげたくて——。だからわが家はこんなバスルーム。



## BATH LIFE 2

タイプG、ワイド浴槽、アクセントパネル・ミディアムウッド、大型ミラー、タッチ水栓 (OP: プロ-バスSXII)

「贅沢」だと思い込んでいた夢をまずお風呂から、かなえようと思った。大きな浴槽に身をゆだね、上質な心地よさをひとりじめ。時の流れさえ、ゆったりと感じられる。自分への褒美のお風呂は孫たちが遊びに来たとき、いっしょに入るのにもびったりだ。だからわが家はこんなバスルーム。



## BATH LIFE 3


タイプW、フラット浴槽、ワイドパネル・ミネアウッド、タッチ水栓、大型四角ミラー (OP: ブルーダウンライト)

バスルームは、せっけんの香りがするもうひとつのリビングだ。ボディーケアに余念がない妻と、会話がはずむバスタイム。ときにはリゾートホテルのようにシャンペングラスを交わしたり——。多忙ですれ違いがちな二人の時間をここでゆっくり重ねていきたい。だからわが家はこんなバスルーム。



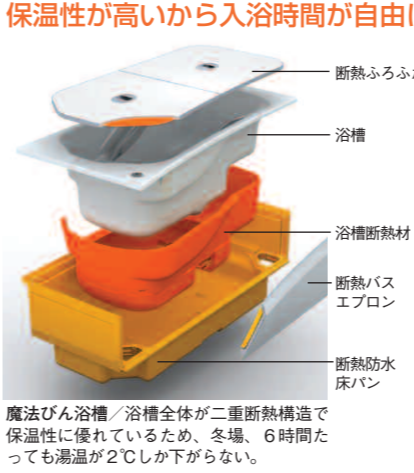
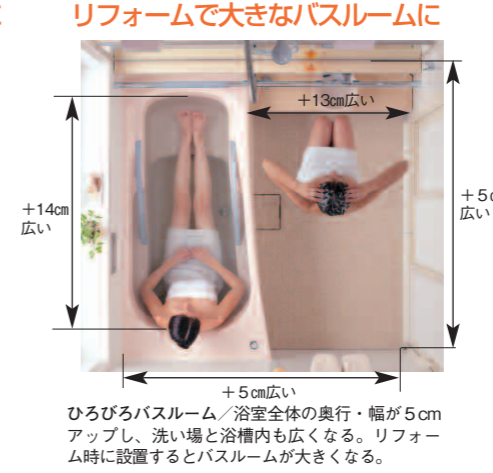
### 家族が思い描くバスルームを実現できます

ライフスタイルにフィットするバスルームが実現するのは、豊富なバリエーションがあるから。コーディネートは4つのステップ順に進めていきます。まず、①浴室デザイン(10タイプ)を決め、次に、②入浴スタイル(浴槽3タイプ・5種類)を選び、③床や壁、鏡などセレクトパーツ(200以上)を組み合わせてみます。さらに、④オプションをプラスすると、ちょっとした贅沢な楽しみが生まれます。




### 4つの基本性能がバスライフを支えます

心地よさを支えるのが、TOTO独自の技術です。壁との間のデッドスペースを減らした新構造は、同じ設置面積で広い浴室をつくることができます。また、保温性が高い浴槽はエコロジーで経済的なのももちろん、家族のバスライフが広がります。水切れのよい床は滑りにくく、掃除が簡単。壁にも特殊な加工が施され、汚れが落ちやすいので家事ストレスが軽くなります。



### 新登場! 家族全員にやさしい“座ってラクラク”バスルーム

「フローピア」は、家族の誰もが安心して持ちよく使えるユニバーサルデザイン発想のシステムバス。長年、ユニバーサルデザインの研究を行ってきたTOTOが新たに提案する「座ってラクラクKDシリーズ」には、浴槽にフラットにつながるベンチカウンターが装備されています。ベンチカウンターは、ダイニングチェアと同じ高さで、子供からお年寄りまで腰掛けやすいデザイン。洗い場での立ち座りや浴槽の出入りをスムーズにサポートしてくれます。



### ショールームで実物が体感でき、完成イメージがでかかります

この壁とあの浴槽とあっちの水栓や鏡にしたらどんな雰囲気に——好きなアイテムを選ぶのは楽しいのですが、それらを組み合わせた空間をイメージするのは難しいもの。TOTOの全国のショールームでは、「フローピア」の実物を体感できるのはもちろん、シミュレーションシステム「e-PRE」を使って、浴室の完成イメージを画像で確認することができます。

